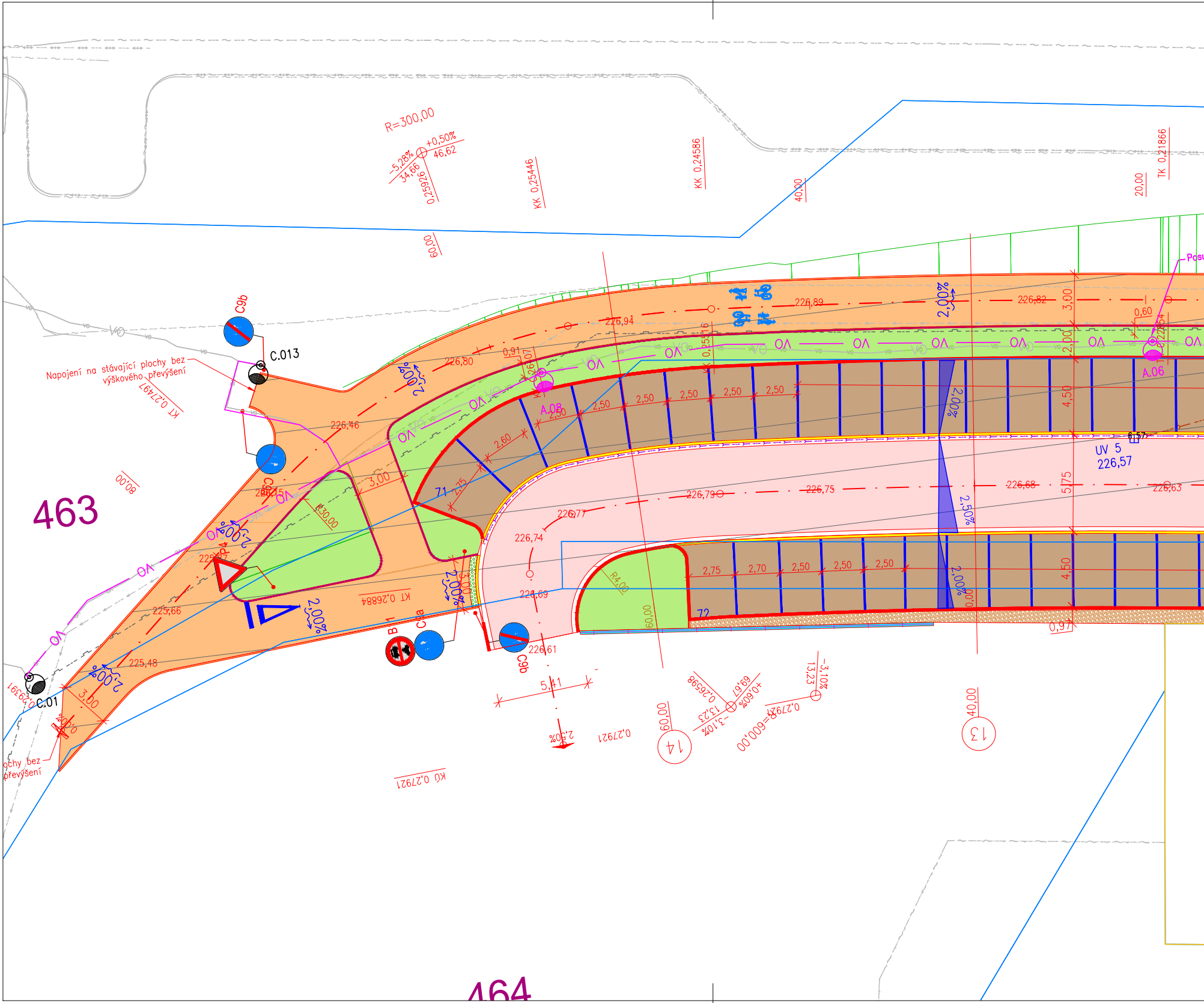
R=300,00
-5,28%
+0,50%
34,66
46,62
0,25926
KK 0,25446
KK 0,24586
40,00
20,00
TK 0,21866
60,00
C9b
C.013
Napojení na stávající plochy bez výškového převýšení
KT 0,27497
226,94
226,89
226,82
226,80
0,91
2,00%
3,00
2,00
4,50
5,75
0,60
A.08
A.06
2,50
2,60
2,75
71
72
226,46
3,00
R30,00
226,15
463
P4
225,97
2,00%
225,66
225,48
KT 0,26884
B1
C4a
C9b
226,79
226,75
226,68
226,63
226,77
226,74
226,69
226,61
UV 5
226,57
2,50%
2,70
R4,00
0,97
5,41
C.01
0,26991
ochy bez převýšení
KÚ 0,27921
0,27921
0,26598
13,23
-3,10%
+0,60%
69,67
R=600,00
60,00
14
13
Posu
464

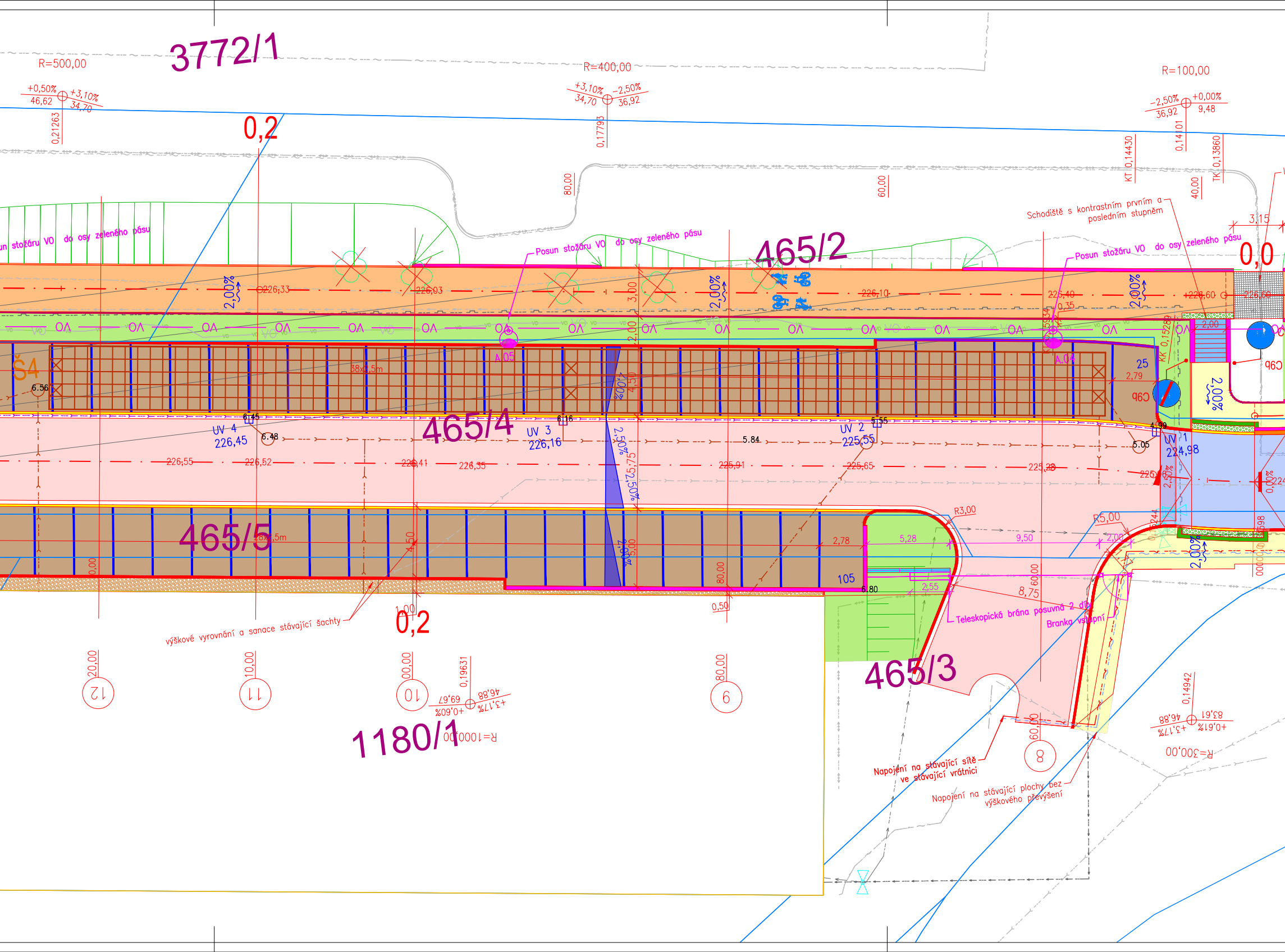
3772/1
R=500,00
+0,50%
46,62
+3,10%
34,70
0,21263
R=400,00
+3,10%
34,70
-2,50%
36,92
0,17793
R=100,00
-2,50%
36,92
+0,00%
9,48
0,14101
KT 0,14430
TK 0,13860
0,2
80,00
60,00
40,00
3,15
Schodiště s kontrastním prvním a posledním stupněm
465/2
0,0
Posun stožáru VO do osy zeleného pásu
2,00%
226,33
226,03
226,10
226,40
226,60
0,35
3,00
2,00
OA
A.05
A.04
Š4
6.56
38x2,5m
4,30
2,00%
25
2,79
C9b
2,00%
465/4
UV 4
226,45
6.45
6.48
UV 3
226,16
6.16
UV 2
225,55
5.55
5.84
4.99
5.05
UV 1
224,98
226,55
226,52
226,41
226,35
225,91
225,65
225,28
226,00
2,50%
25,75
2,50%
465/5
28x2,5m
4,50
5,00
2,00%
80,00
0,00
2,78
5,28
R3,00
9,50
R5,00
2,00
105
6.80
2,55
8,75
60,00
0,50
1,00
0,2
Teleskopická brána posuvná 2 díly
Branka vstupní
výškové vyrovnání a sanace stávající šachty
465/3
1180/1
R=1000,00
+0,60%
69,67
+3,17%
46,88
0,19631
20,00
10,00
00,00
80,00
60,00
12
11
10
9
8
Napojení na stávající sítě ve stávající vrátnici
Napojení na stávající plochy bez výškového převýšení
0,14942
+3,17%
46,88
+0,61%
83,61
R=300,00
KK 0,15269
0,00%

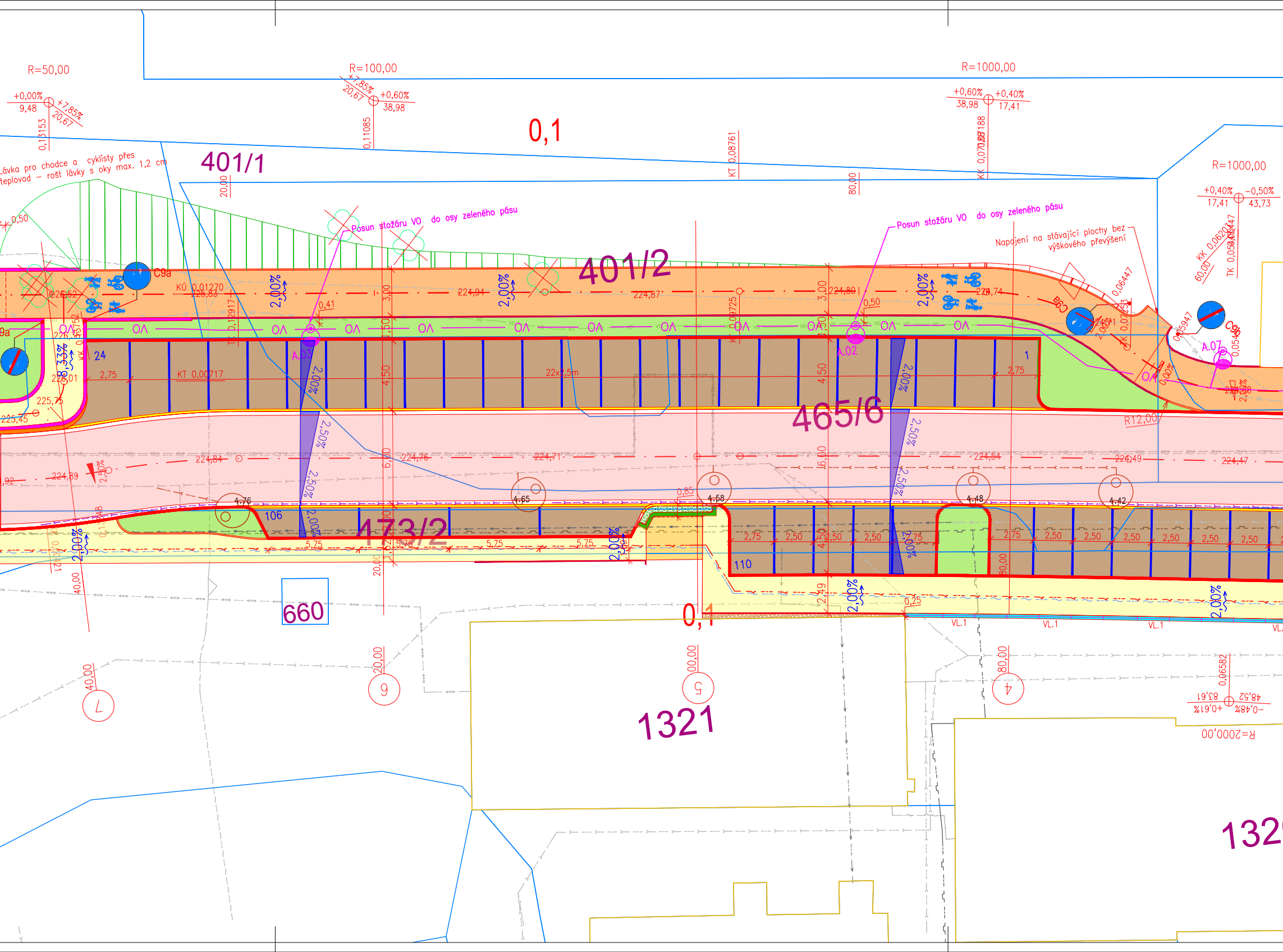
R=50,00
R=100,00
R=1000,00
R=1000,00
R=2000,00
+0,00%
9,48
+7,85%
20,67
+0,60%
38,98
+0,40%
17,41
−0,50%
43,73
+0,61%
83,61
−0,48%
48,52
0,1
401/1
401/2
465/6
473/2
660
1321
132
lávka pro chodce a cyklisty přes teplovod – rošt lávky s oky max. 1,2 cm
Posun stožáru VO do osy zeleného pásu
Posun stožáru VO do osy zeleného pásu
Napojení na stávající plochy bez výškového převýšení
C9a
C9b
A.02
A.03
A.07
22x2,5m
KÚ 0,01270
KT 0,00717
KT 0,08761
224,94
224,87
224,80
224,74
224,84
224,76
224,71
224,54
224,49
224,47
224,89
225,83
226,52
225,75
225,45
226,01
2,00%
2,50%
3,3%
2,75
2,50
5,75
4,50
3,00
1,50
6,00
R12,00
4,76
4,65
4,58
4,48
4,42
106
110
24
1
VL.1
7
6
5
4
20,00
40,00
80,00

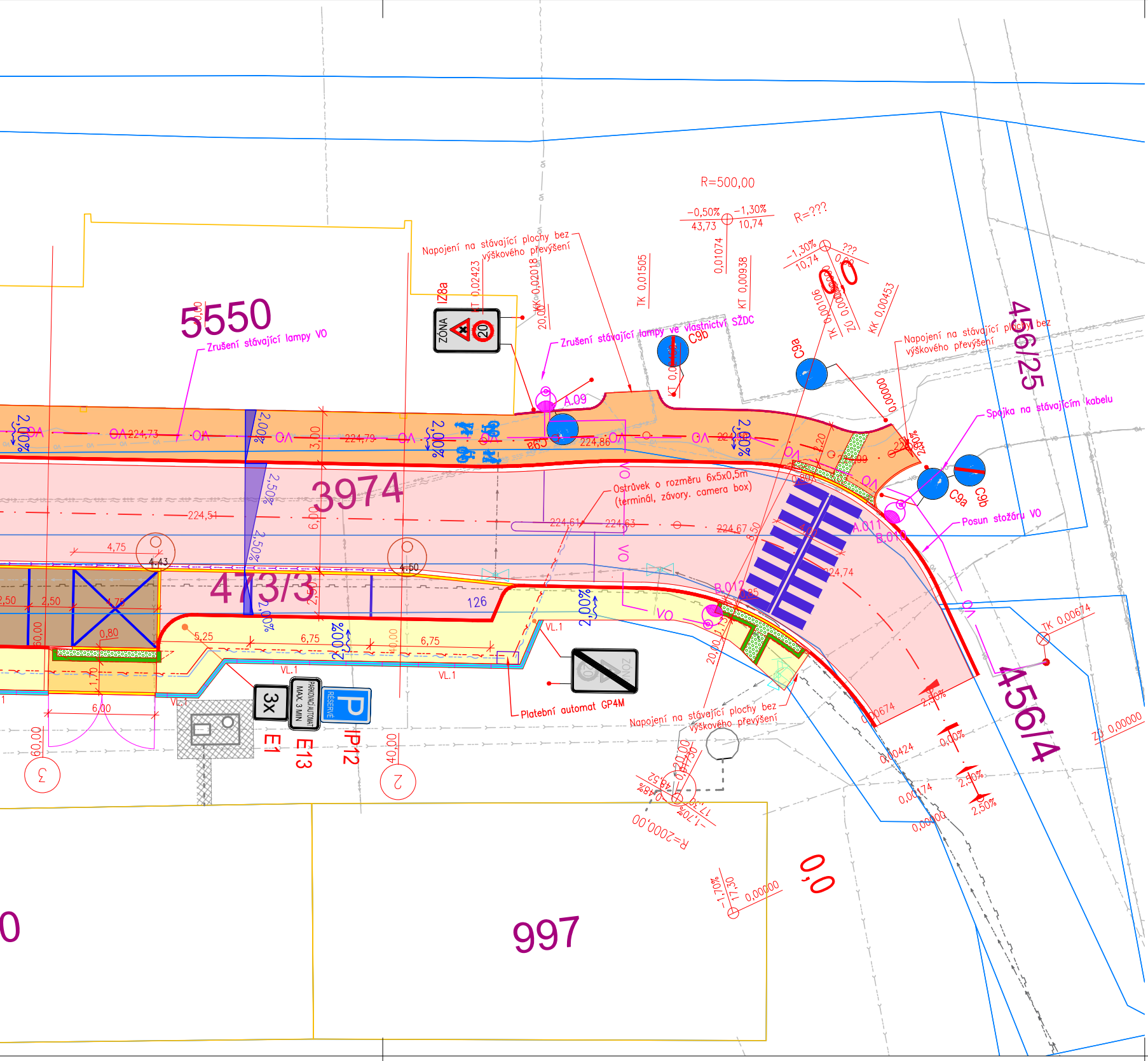
5550
Zrušení stávající lampy VO
Napojení na stávající plochy bez výškového převýšení
Zrušení stávající lampy ve vlastnictví SŽDC
R=500,00
−0,50%
43,73
−1,30%
10,74
R=???
TK 0,01505
KT 0,00938
0,01074
KT 0,02423
KK 0,02018
ZÓNA
IZ8a
20
C9b
C9a
C9b
A.09
A.011
B.012
B.01
Spojka na stávajícím kabelu
Posun stožáru VO
3974
473/3
456/25
456/4
Ostrůvek o rozměru 6x5x0,5m (terminál, závory, camera box)
224,73
224,79
224,86
224,51
224,61
224,63
224,67
224,74
2,00%
2,50%
4,75
4,43
4,60
126
5,25
6,75
6,00
2,50
0,80
VL.1
OA
VO
Platební automat GP4M
3x
PARKOVACÍ AUTOMAT MAX. 3 MIN
P
RESERVE
E1
E13
IP12
Napojení na stávající plochy bez výškového převýšení
R=2000,00
TK 0,00674
ZÚ 0,00000
0,00424
0,00174
0,00000
0,0
997

LEGENDA POVRCHŮ:

- KOMUNIKACE – VOZOVKA – Povrch: Asfaltový beton pro
- KOMUNIKACE PRO PĚŠÍ – CHODNÍK – Povrch: Betonová
- KOMUNIKACE – SPOLEČNÁ CYKLOSTEZKA PRO CHODCE A
- KOMUNIKACE – PARKOVACÍ STÁNÍ – Povrch: Betonová dl
- KOMUNIKACE – SJEZD/CHODNÍK SE ZVÝŠENOU ÚNOSNOS
- KOMUNIKACE – ZPOMALOVACÍ PRVKY – Povrch: Žulové k
- KOMUNIKACE – SCHODIŠTĚ – Povrch: Betonové prefabrik
- KOMUNIKACE – KOMPOZITNÍ LÁVKA PRO PĚŠÍ A CYKLISTY
- ZELEŇ – Povrch: Ohumusování a osetí v tl. 0,1 m
- KOMUNIKACE PRO PĚŠÍ – CHODNÍK – Povrch: Betonová
- KOMUNIKACE PRO PĚŠÍ – CHODNÍK – Povrch: Betonová
- SILNIČNÍ OBRUBNÍK – podstupnice s výškovým rozdílem
- SILNIČNÍ OBRUBNÍK Přechodový – podstupnice s výš. ro
- SILNIČNÍ OBRUBNÍK – podstupnice s výškovým rozdílem
- OPĚRNÁ ZEĎ – SOUČÁSTÍ SO 201– součástí opěrných z
- ZAHRADNÍ OBRUBNÍK – podstupnice s výškovým rozdílem
- OBRUBNÍK – podstupnice s výškovým rozdílem 0 cm –
- PLOTOVÁ PODEZDÍVKA + OPLOCENÍ – betonové dílce –
- BETONOVÁ PALISÁDA – betonové dílce – přírodní– povr
- 2,50% SKLON NOVĚ NAVRHOVANÝCH KOMUNIKACÍ
- UV 1 150,37 NOVĚ NAVRŽENÁ ULIČNÍ VPUSŤ

LEGENDA STÁVAJÍCÍCH INŽENÝRSKÝCH SÍTÍ:

- EL. VEDENÍ NN
- VEŘEJNÉ OSVĚTLENÍ
- SDĚLOVACÍ VEDENÍ
- PLYN – STL

LEGENDA STÁVAJÍCÍCH INŽENÝRSKÝCH SÍTÍ:

- EL. VEDENÍ NN – ZÁVORY + PARKOMAT
- VEŘEJNÉ OSVĚTLENÍ
- SDĚLOVACÍ VEDENÍ – CHRÁNIČKA KOPOFLEX
- SDĚLOVACÍ EPS – CHRÁNIČKA KOPOFLEX
- KANALIZACE DEŠŤOVÁ
- PODÉLNÁ DRENÁŽ – DN 150

obrusné vrstvy ACO 11 "A"

dlažba tl. 60 mm "C"

CYKLISTY – Povrch: Asfaltový beton pro obrusné vrstvy ACO 8 "D"

ažba tl. 80 mm "B"

TÍ – Povrch: Betonová dlažba tl. 80 mm "B"

ostky 80/100 mm "E"

áty 1250x350x150

– Povrch: Mřížový rošt 10X10 z nerezu

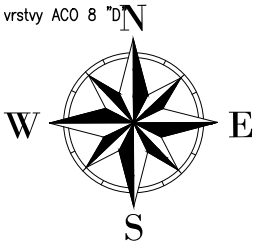

dlažba reliéfní "B,C"

dlažba bez fazet, hmatový kontrast v šířce 250 mm "B,C"

0–2 cm – betonové dílce – přírodní – povrch standard – 100x15x15 cm

zdílem 2–10cm – betonové dílce – přírodní–povrch standard–100x25–15x15 cm

10 cm – betonové dílce – přírodní – povrch standard – 100x25x15 cm

dí a lávky je zábradlí navržené dle

+6cm – betonové dílce – přírodní – povrch standard – 100x25x8 cm

betonové dílce – přírodní – povrch standard – 100x25x8 cm

přírodní– povrch standart– 400x25x20cm – vodící linie VL.1

ch standart– 15X15X120mm

VODOVOD

KANALIZACE

TEPLOVOD

PDPS

Č.REV.:	DATUM:	DATUM SCHVÁLENÍ:	OBSAH:
00	30.06.2023		PRVNÍ VYDÁNÍ

VECTURA Pardubice, s.r.o.
17. listopadu 233, Pardubice, 530 02

www.vecturapardubice.cz
email: info@vecturapardubice.cz

ZODPOVĚDNÝ PROJEKTANT: **Ing. Ondřej Kvaček**	VYPRACOVAL: **Ing. Matěj Slováček**	KONTROLOVAL: **Ing. Ondřej Kvaček**

INVESTOR: Pardubický kraj, Komenského náměstí 125, 532 11 Pardubice

KRAJ: **Pardubický**

OBEC: **Pardubice**

STAVEBNÍ OBJEKT:
SO 101 - Komunikace a zpevněné plochy

NÁZEV STAVBY:
NPK a.s., Pardubická nemocnice, rozšíření parkovací kapacity - Kyjevská, Pardubice

NÁZEV VÝKRESU:

Koordinační situační výkres

DATUM:	**07/2025**
FORMÁT:	**1890x297**
MĚŘÍTKO:	**1:200**
STUPEŇ:	**PDPS**
ČÍSLO ZAKÁZKY:	**1244-24-PDPS**
ČÍSLO SOUPRAVY:	ČÍSLO VÝKRESU: **C.3.1**